


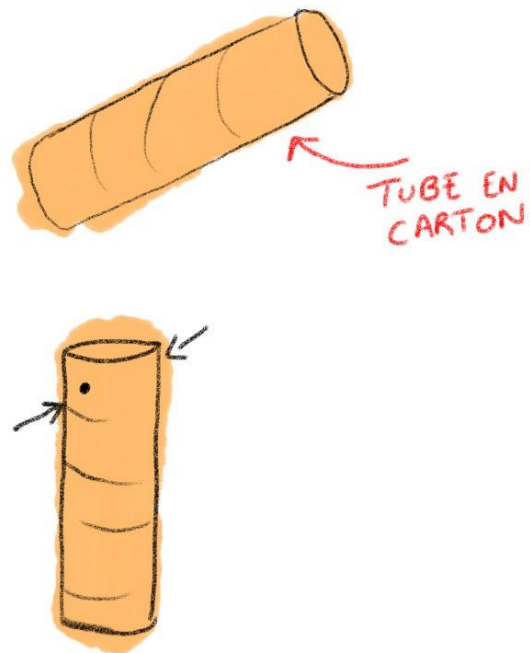
## KOINOBORI ! Des poissons qui volent !




### Matériel nécessaire :

- Tubes en cartons
- Peinture, feutre...
  - Colle
  - Papier crépon
  - Ficelle
- Tige en bambou ou autre

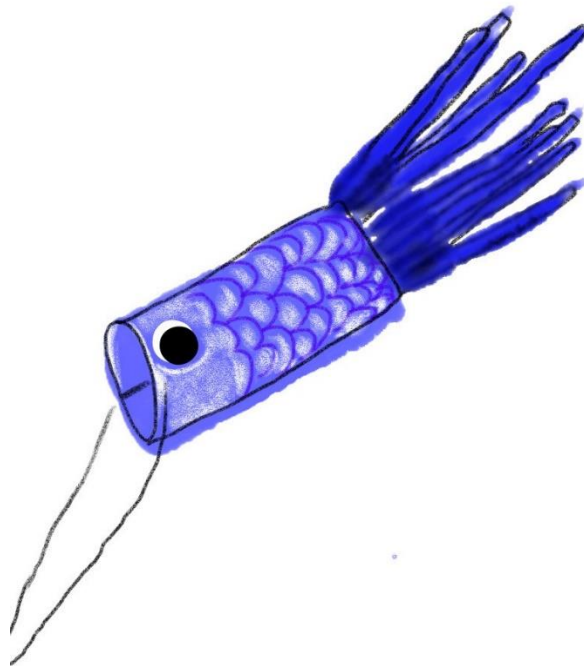
1- Faire deux trous des deux côtés à l'extrémité du tube en carton




2- Peindre et décorer votre carpe !  
n'oubliez-pas d'ajouter des yeux, c'est plus rigolo !



3- Ajouter des fines bandes de papier crépon colorés ,  
Coller-les à l'extrémité de votre tube. N'oubliez pas de passer une ficelle  
de longueur moyenne dans les deux trous.



4- Accrocher le tout sur une grande tige que vous pourrez fixer à l'arrière de  
votre vélo !



En roulant, les carpes se mettront en mouvement...